



DEMONSTRAÇÕES CONTÁBEIS

31 de dezembro de 2021
com relatório de auditor independente



Sport

Club do Recife

Índice

Relatório do auditor independente sobre as demonstrações contábeis	03
Demonstrações contábeis auditadas	09
Balanco patrimonial	09
Demonstrações do resultado	11
Demonstrações do resultado abrangente	12
Demonstrações das mutações do patrimônio líquido	13
Demonstrações do fluxo de caixa	14
Notas explicativas às demonstrações contábeis	15



Relatório dos auditores independentes sobre as demonstrações contábeis

Aos
Administradores e Conselheiros do
Sport Club do Recife
Recife – PE

Opinião adversa

Examinamos as demonstrações contábeis da **Sport Club do Recife** (“Clube”) que compreendem o balanço patrimonial em 31 de dezembro de 2021 e as respectivas demonstrações do resultado, do resultado abrangente, das mutações do patrimônio líquido e dos fluxos de caixa para o exercício findo nessa data, bem como as correspondentes notas explicativas, compreendendo as políticas contábeis significativas e outras informações elucidativas.

Em nossa opinião, devido à importância dos assuntos mencionados na seção intitulada “Base para opinião adversa”, as demonstrações contábeis acima referidas não representam adequadamente, em todos os aspectos relevantes a posição patrimonial e financeira da **Sport Club do Recife** em 31 de dezembro de 2021, o desempenho de suas operações e os seus fluxos de caixa para o exercício findo nessa data, de acordo com as práticas contábeis adotadas no Brasil, aplicáveis às entidades sem finalidades de lucros (ITG 2002 (R1)) e às entidades desportivas (ITG 2003 (R1)).

Base para opinião adversa

(1) Os controles internos mantidos pelo Clube com relação ao grupo “Ativo Não Circulante – Imobilizado” não são satisfatórios, principalmente em função de: (i) Falta de controle físico financeiro dos bens componentes do patrimônio; (ii) fragilidades nos processos de aquisições e transferências de bens provenientes de obras em andamento para o imobilizado em operação; (iii) ausência de testes de recuperabilidade de seus Ativos Fixos, conforme Resolução NBC TG 01 (R3) do Conselho Federal de Contabilidade – Redução ao Valor Recuperável de Ativos, correspondente ao CPC 01 do Comitê de Pronunciamentos Contábeis, (iii) Não foram efetuados estudos para avaliação da vida útil restante e de valor residual dos bens integrantes do Ativo Imobilizado, para definição das novas taxas e bases de cálculos das depreciações, conforme estabelecido pela Resolução nº 1.177/09 do Conselho Federal de Contabilidade, que aprovou a NBC TG 27 (R3). Como consequência, não foi possível a aplicação de determinados procedimentos de auditoria que nos permitissem concluir sobre a adequação das despesas com depreciação registradas no seu resultado.

(2) O Clube não possui controles adequados quanto ao grupo “Ativo Não Circulante – Intangível”, no que tange aos gastos gerais com formação de atletas, atletas formados e em formação, além do registro dos direitos contratuais dos mesmos. Diante de tais circunstâncias ficamos impossibilitados de avaliar e opinar sobre os procedimentos aplicados, bem como identificar o montante e o impacto das despesas com amortização registradas no resultado.

(3) Os controles internos gerenciais mantidos pelo Clube com relação aos grupos “Ativo Circulante – Contas a receber e outros recebíveis e provisão para créditos de liquidação duvidosa”, não nos possibilitaram a aplicação de determinados procedimentos de auditoria, nas circunstâncias. Consequentemente, não nos permitiram concluir sobre a adequação dos saldos dessas contas, e também, sobre a correção do valor das correspondentes receitas operacionais líquidas e das despesas com provisão para créditos de liquidação duvidosa.

(4) O Clube não possui controles gerenciais e contábeis adequados quanto ao saldo do grupo “Ativo Circulante – Estoques”, principalmente no que tange as movimentações diárias dos almoxarifados que devem ser mantidos e registrados permanentemente. Como consequência dessa falta de controle, ficamos impossibilitados de realizar os procedimentos normais de auditoria, visando a validação dos saldos registrados nesse grupamento de contas e o impacto dessas movimentações no resultado do Clube.

(5) Os controles internos gerenciais e contábeis mantidos pelo Clube com relação aos grupos “Passivo Circulante – Fornecedores e “Passivo Não Circulante – Fornecedores” necessitam de uma revisão ampla de verificação dos efetivos saldos a pagar junto a seus credores. Não nos foi possível a aplicação de determinados procedimentos de auditoria para sua validação. Consequentemente, não nos permitiram concluir sobre a adequação dos saldos dessas contas, e também, sobre a correção do valor dos correspondentes custos e despesas operacionais registrados.

(6) Os controles internos mantidos pelo Clube com relação ao grupo “Passivo circulante – Obrigações tributárias” são falhos. É necessário realizar internamente um levantamento adequado de todo passivo tributário que ainda não se encontra inscrito na dívida ativa, para realizar o registro de tais valores de forma assertiva e passar a controlá-los adequadamente. Importante ressaltar que foi realizado e registrado contabilmente o levantamento dos valores inscritos na dívida ativa com a União. A falta de registros desses valores, nos impossibilita de validar o saldo global desse grupamento.

(7) Os controles internos mantidos pelo Clube com relação ao grupo “Passivo circulante – Obrigações sociais e trabalhistas” estão divergentes entre as informações gerenciais e contábeis, não existindo certeza sobre os saldos a pagar, principalmente de salários em aberto. Também, com relação aos saldos a pagar de rescisões de contratos, se faz necessário a realização de um levantamento amplo para se atestar a real existência desses valores em aberto. A inexistência desses controles adequados, não nos permitiram validar o saldo global desse grupamento.

(8) Os controles internos mantidos pelo Clube com relação ao grupo “Passivo Não Circulante – Provisões para contingências” não são satisfatórios, principalmente em função de: (i) O Clube procedeu ao levantamento de seus contenciosos, nesse caso, os passivos de natureza trabalhistas e cíveis. No entanto, existe a necessidade de se verificar de forma abrangente os processos em aberto e quais desses estão alinhados com depósitos judiciais já realizados e que podem, através de conciliações entre as partes, serem liquidados de forma prática; (ii) O Clube não procedeu a adequação do CPC 25 que trata de provisões, passivos contingentes e ativos contingentes. Diante de tais circunstâncias ficamos impossibilitados de avaliar e opinar sobre os novos procedimentos que deveriam ter sido aplicados, bem como identificar o montante e impacto no resultado. Portanto, não foi possível mensurar os efeitos da falta de adoção desta prática nas demonstrações contábeis.

Nossa auditoria foi conduzida de acordo com as normas brasileiras e internacionais de auditoria. Nossas responsabilidades, em conformidade com tais normas, estão descritas na seção a seguir, intitulada “Responsabilidades do auditor pela auditoria das demonstrações contábeis”. Somos independentes em relação à Companhia, de acordo com os princípios éticos relevantes previstos no Código de Ética Profissional do Contador e nas normas profissionais emitidas pelo Conselho Federal de Contabilidade, e cumprimos com as demais responsabilidades éticas de acordo com essas normas. Acreditamos que a evidência de auditoria obtida é suficiente e apropriada para fundamentar nossa opinião adversa.

Incerteza relevante relacionada com a continuidade operacional

Alertamos para o fato de que, em 31 de dezembro de 2021, O Clube apresenta passivo a descoberto no montante de R\$ 78.819.002 e excesso de passivo circulante sobre o ativo circulante de R\$ 170.644.994. Essas condições e, principalmente, o não pagamento de tributos, indicam a existência de incerteza significativa que pode levantar dúvida relevante quanto a sua capacidade de continuidade operacional. A continuidade das atividades operacionais depende do seu reequilíbrio econômico e financeiro, da repactuação de sua dívida e de aporte de capital próprio ou de terceiros.

As demonstrações contábeis foram preparadas no pressuposto da continuidade normal dos negócios do Clube. Nossa conclusão não está ressalvada em função desse assunto.

Ênfase

Cobertura de seguros

O Clube adota a política de não contratar cobertura de apólice de seguros que garanta a indenização em caso de eventual sinistro aos seus bens patrimoniais móveis e imóveis. Nossa opinião não contém ressalva relacionada a esse assunto.

Outros assuntos relevantes

Estudo de adequação aos aspectos da constituição da Sociedade Anônima do Futebol – SAF para o Clube

No primeiro trimestre de 2022, a gestão executiva do Clube iniciou tratativas de estudos com grupo financeiro visando a migração da atual situação societária do Clube para a Sociedade Anônima do Futebol – SAF. As reuniões e eventuais estudos, presentemente, encontram-se em fase inicial e deverá ter desmembramento no decorrer do exercício social de 2022.

Auditoria dos valores correspondentes ao exercício anterior

O exame das demonstrações contábeis referente ao exercício findo em 31 de dezembro de 2020, apresentados para fins de comparação foi conduzida por outro Auditor Independente, que emitiu relatório em 12 de maio de 2021, que continha ressalvas pelos fatos descritos nos parágrafos abaixo.

Em função de termos sido contratados após a data do balanço não foi possível efetuar o levantamento dos estoques de materiais e demais componente de almoxarifado para avaliação na data do balanço encerrado em 31 de dezembro de 2020.

Conforme descrito nas notas explicativas nº 12 e 13, existem saldos de impostos e tributos num montante de aproximadamente R\$102.000.000, formados neste e em exercícios anteriores, inclusive impostos retidos na fonte sobre salários, serviços prestados por terceiros e atletas, não recolhidos, para os quais não evidenciamos análises ou controles que pudéssemos avaliar com segurança os valores apresentados. Da mesma forma não evidenciamos os valores de acréscimos de encargos sobre tais saldos do período.

Ainda, conforme descrito na nota explicativa nº 18, verificamos que existem contingências consideradas como passivas de perdas prováveis, num montante de aproximadamente R\$ 14.000.000, para os quais não vêm sendo provisionados valores ou efetuados depósitos.

Outras informações

A Administração do Clube é responsável por essas outras informações que compreendem o relatório da Administração. Nossa opinião sobre as demonstrações contábeis não abrange o

relatório da Administração e não expressamos qualquer forma de conclusão de auditoria sobre esse relatório.

Em conexão com a auditoria das demonstrações contábeis, nossa responsabilidade é a de ler o Relatório da Administração e, ao fazê-lo, considerar se esse relatório está, de forma relevante, inconsistente com as demonstrações contábeis ou com nosso conhecimento obtido na auditoria ou, de outra forma, aparenta estar distorcido de forma relevante. Se, com base no trabalho realizado, concluirmos que há distorção relevante no Relatório da Administração, somos requeridos a comunicar esse fato. Não temos nada a relatar a este respeito.

Responsabilidades da Administração

A administração é responsável pela elaboração e adequada apresentação das demonstrações contábeis de acordo com as práticas contábeis no Brasil e com as normas internacionais de relatório financeiro (IFRS), emitidas pelo International Accounting Standards Board (IASB), e pelos controles internos que ela determinou como necessários para permitir a elaboração de demonstrações contábeis livres de distorção relevante, independentemente se causada por fraude ou erro.

Na elaboração das demonstrações contábeis, a administração é responsável pela avaliação da capacidade do Clube continuar operando, divulgando, quando aplicável, os assuntos relacionados com a sua continuidade operacional e o uso dessa base contábil na elaboração das demonstrações contábeis, a não ser que a administração pretenda liquidar O Clube ou cessar suas operações, ou não tenha nenhuma alternativa realista para evitar o encerramento das operações.

Os responsáveis pela administração do Clube são aqueles com responsabilidade pela supervisão do processo de elaboração das demonstrações contábeis.

Responsabilidades do auditor pela auditoria das demonstrações contábeis.

Nossos objetivos são obter segurança razoável de que as demonstrações contábeis, tomadas em conjunto, estão livres de distorção relevante, independentemente se causada por fraude ou erro, e emitir relatório de auditoria contendo nossa opinião. Segurança razoável é um alto nível de segurança, mas não uma garantia de que a auditoria realizada de acordo com as normas brasileiras e internacionais de auditoria sempre detectam as eventuais distorções relevantes existentes. As distorções podem ser decorrentes de fraude ou erro e são consideradas relevantes quando, individualmente ou em conjunto, possam influenciar, dentro de uma perspectiva razoável, as decisões econômicas dos usuários tomadas com base nas referidas demonstrações contábeis.

Como parte de uma auditoria realizada de acordo com as normas brasileiras e internacionais de auditoria, exercemos julgamento profissional e mantemos ceticismo profissional ao longo da auditoria. Além disso:

- Identificamos e avaliamos os riscos de distorção relevante nas demonstrações contábeis, independentemente se causada por fraude ou erro, planejamos e executamos procedimentos de auditoria em resposta a tais riscos, bem como obtemos evidência de auditoria apropriada e suficiente para fundamentar nossa opinião. O risco de não detecção de distorção relevante resultante de fraude é maior do que o

proveniente de erro, já que a fraude pode envolver o ato de burlar os controles internos, conluio, falsificação, omissão ou representações falsas intencionais.

- Obtemos entendimento dos controles internos relevantes para a auditoria para planejarmos procedimentos de auditoria apropriados às circunstâncias, mas não com o objetivo de expressarmos opinião sobre a eficácia dos controles internos do Clube.
- Avaliamos a adequação das políticas contábeis utilizadas e a razoabilidade das estimativas contábeis e respectivas divulgações feitas pela administração.
- Concluimos sobre a adequação do uso, pela administração, da base contábil de continuidade operacional e, com base nas evidências de auditoria obtidas, se existe incerteza relevante em relação a eventos ou condições que possam levantar dúvida significativa em relação à capacidade de continuidade operacional do Clube. Se concluirmos que existe incerteza relevante, devemos chamar atenção em nosso relatório de auditoria para as respectivas divulgações nas demonstrações contábeis individuais ou incluir modificação em nossa opinião, se as divulgações forem inadequadas. Nossas conclusões estão fundamentadas nas evidências de auditoria obtidas até a data de nosso relatório. Todavia, eventos ou condições futuras podem levar o Clube a não mais se manter em continuidade operacional.
- Avaliamos a apresentação geral, a estrutura e o conteúdo das demonstrações contábeis, inclusive as divulgações e se as demonstrações contábeis individuais representam as correspondentes transações e os eventos de maneira compatível com o objetivo de apresentação adequada.
- Obtemos evidência de auditoria apropriada e suficiente referente às informações financeiras das entidades ou atividades de negócio do Clube para expressar uma opinião sobre as demonstrações contábeis. Somos responsáveis pela direção, supervisão e desempenho da auditoria da empresa e, conseqüentemente, pela opinião de auditoria.

Comunicamo-nos com os responsáveis pela administração, a respeito, entre outros aspectos, do alcance planejado, da época da auditoria e das constatações significativas de auditoria, inclusive as eventuais deficiências significativas nos controles internos que identificamos durante nossos trabalhos.

Recife – PE, 17 de abril de 2022.

ARC e Associados Auditores Independentes S/S

CRC – PE – 000.355/O – 2

**ANTONIO RICARDO
FERNANDES DA CUNHA:
03856682449**

Digitally signed by ANTONIO RICARDO FERNANDES DA CUNHA:03856682449
DN: C=BR, O=ICP-Brasil, OU=AC SOLUTI Multipla v5, OU=20781710000103,
OU=Videoconferencia, OU=Certificado PF A3, CN=ANTONIO RICARDO FERNANDES DA
CUNHA:03856682449
Reason: I am the author of this document
Location: your signing location here
Date: 2022.04.26 15:02:30-03'00'
Foxit PDF Reader Version: 11.0.1

Antônio Ricardo Fernandes da Cunha

Contador – CRC – PE – 005508/O-3

Balanços patrimoniais

Em 31 de dezembro de 2021 e 2020
(Valores expressos em reais)

Ativo

	Nota Explicativa	2021	2020
Circulante			
Caixa e equivalente de caixa	4	581.010	853.182
Créditos a receber	5	10.369.225	5.558.582
Estoques	6	1.584.796	580.404
Adiantamentos	7	535.828	3.868.549
Despesas Antecipadas	8	333.534	239.334
		<u>13.404.393</u>	<u>11.100.051</u>
Não Circulante			
Depósitos Judiciais	9	12.096.202	8.565.485
Créditos a Receber	5	13.000	13.000
Despesas Antecipadas	8	2.006.671	2.032.817
Imobilizado	10	125.837.997	128.525.285
Intangível	11	25.872.496	41.764.287
		<u>165.826.365</u>	<u>180.900.874</u>
Total do Ativo		<u><u>179.230.758</u></u>	<u><u>192.000.925</u></u>

As notas explicativas da administração são parte integrante das demonstrações contábeis.





Sport

Club do Recife



Balancos patrimoniais

Em 31 de dezembro de 2021 e 2020

(Valores expressos em reais)

Passivo e patrimônio líquido

	Nota Explicativa	2021	2020
Circulante			
Fornecedores	12	22.518.498	35.180.033
Empréstimos e financiamentos	13	515.120	490.733
Obrigações tributárias	14	98.953.854	63.556.330
Obrigações sociais e trabalhistas	15	38.025.082	38.463.719
Parcelamentos	16	6.752.515	3.382.635
Mútuo com partes relacionadas	17	1.138.427	3.821.174
Contratos celebrados	18	6.870.178	8.608.495
Receitas antecipadas	19	9.275.712	8.519.680
		<u>184.049.387</u>	<u>162.022.799</u>
Não circulante			
Fornecedores	12	676.546	5.628.182
Mútuo com partes relacionadas	17	1.217.906	1.217.906
Parcelamentos	16	25.366.177	17.487.882
Provisão para contingências	20	46.171.965	13.587.197
Contratos celebrados	18	567.778	591.144
		<u>74.000.373</u>	<u>38.512.311</u>
Patrimônio líquido			
Patrimônio social	21	149.469.513	149.469.513
Déficit Acumulado		<u>(228.288.514)</u>	<u>(158.003.698)</u>
		<u>(78.819.002)</u>	<u>(8.534.185)</u>
Total do passivo e do patrimônio líquido		<u><u>179.230.758</u></u>	<u><u>192.000.925</u></u>

As notas explicativas da administração são parte integrante das demonstrações contábeis.





Sport
Club do Recife



Demonstração do resultado

Em 31 de dezembro de 2021 e 2020

(Valores expressos em reais)

	Nota Explicativa	2021	2020
Receita operacional líquida	22	83.672.499	51.374.633
(-) Custo das atividades	23	(65.164.658)	(39.775.414)
Superávit bruto		<u>18.507.841</u>	<u>11.599.219</u>
Despesas operacionais			
Administrativas	24	(10.467.090)	(7.204.892)
Tributárias	25	(1.285.722)	(362.592)
Provisão para contingências	26	(29.661.049)	-
Depreciação e amortização	27	(5.590.610)	(2.823.366)
		<u>(47.004.471)</u>	<u>(10.390.850)</u>
Resultado Financeiro			
Receitas financeiras	28	391.541	230.377
Despesas financeiras	29	(42.179.727)	(4.025.384)
Resultado financeiro líquido		<u>(41.788.186)</u>	<u>(3.795.007)</u>
Déficit do exercício		<u>(70.284.816)</u>	<u>(2.586.638)</u>

As notas explicativas da administração são parte integrante das demonstrações contábeis.





Sport
Club do Recife



Demonstração do resultado abrangente

Em 31 de dezembro de 2021 e 2020

(Valores expressos em reais)

	<u>2021</u>	<u>2020</u>
Déficit do exercício	(70.284.816)	(2.586.638)
Outros resultados abrangentes	-	-
Total do resultado abrangente do exercício	<u>(70.284.816)</u>	<u>(2.586.638)</u>

As notas explicativas da administração são parte integrante das demonstrações contábeis





Sport
Club do Recife



Demonstrações das mutações do patrimônio líquido

Em 31 de dezembro de 2021 e 2020

(Valores expressos em reais)

	Patrimônio Social	Déficits Acumulados	Total
Saldo em 31 de dezembro de 2019	149.469.513	(155.437.060)	(5.967.547)
Ajustes de exercícios anteriores	-	20.000	20.000
Déficit do exercício	-	(2.586.638)	(2.586.638)
Saldo em 31 de dezembro de 2020	149.469.513	(158.003.698)	(8.534.185)
Déficit do exercício	-	(70.284.816)	(70.284.816)
Saldo em 31 de dezembro de 2021	<u>149.469.513</u>	<u>(228.288.514)</u>	<u>(78.819.002)</u>

As notas explicativas da administração são parte integrante das demonstrações contábeis.



Demonstrações dos fluxos de caixa

Em 31 de dezembro de 2021 e 2020

(Valores expressos em reais)

	2021	2020
<u>Fluxos de caixa das atividades operacionais</u>		
Déficit do Exercício	(70.284.816)	(2.586.638)
Ajustes para conciliar o resultado às disponibilidades geradas pelas atividades operacionais:		
Depreciação e amortização	5.590.610	2.823.366
Provisão para crédito de liquidação duvidosa	2.102.566	-
Provisão para contingência	29.661.049	-
Baixa de contratos de atletas	27.286.940	-
Baixa de amortização de intangível / direitos contratuais alienados	(8.015.990)	20.000
Ajustes de exercícios anteriores	-	(20.000)
	<u>(13.659.642)</u>	<u>236.728</u>
<u>Variações nos ativos e passivos</u>		
(Aumento) Diminuição dos ativos:		
Contas a receber e demais recebíveis	(3.130.682)	(3.685.249)
Estoques	(1.004.392)	-
Adiantamentos concedidos	(449.805)	(1.159.154)
Depósitos judiciais	(3.530.717)	(4.484.807)
Despesas do exercício seguinte	(68.055)	(213.188)
Aumento (Diminuição) dos passivos:		
Fornecedores	(16.169.499)	1.122.768
Obrigações tributárias	35.397.524	6.809.567
Obrigações sociais	(438.637)	6.044.016
Parcelamentos	11.248.175	(325.870)
Contratos celebrados	(1.761.683)	(7.947.533)
Receitas antecipadas	756.032	5.979.796
Provisão para contingências	(2.884.831)	-
Caixa líquido oriundo das atividades operacionais	<u>4.303.789</u>	<u>2.377.074</u>
<u>Fluxos de caixa das atividades de investimentos</u>		
Aquisição do Imobilizado	-	(1.808)
Aquisição do Intangível	(6.282.481)	(1.303.887)
Caixa líquido (usado nas) atividades de investimentos	<u>(6.282.481)</u>	<u>(1.305.695)</u>
<u>Fluxos de caixa das atividades de financiamentos</u>		
Amortizações de financiamentos	24.387	15.442
Captação de empréstimos com partes relacionadas	8.684.225	-
Amortização de empréstimos com partes relacionadas	(7.002.093)	(703.868)
Caixa líquido oriundos das (usado nas) atividades de financiamentos	<u>1.706.520</u>	<u>(688.426)</u>
Aumento (redução) líquido no saldo de caixa e equivalentes de caixa	<u>(272.172)</u>	<u>382.953</u>
Caixa e equivalentes de caixa no final do exercício	581.010	853.182
Caixa e equivalentes de caixa no início do exercício	853.182	470.229
Aumento (redução) líquido no saldo de caixa e equivalentes de caixa	<u>(272.172)</u>	<u>382.953</u>

As notas explicativas da Administração são parte integrante das demonstrações contábeis.



Notas explicativas da Administração às demonstrações contábeis

Em 31 de dezembro de 2021 e 2020

(Valores expressos em reais)

1. Contexto operacional

O Sport Club do Recife (“Sport” ou “Clube”) é uma associação sem fins lucrativos e entidade de prática desportiva, foi constituída em 13 de maio de 1905 com sede na Av. Sport Club do Recife s/n, Ilha do Retiro, Recife, no Estado de Pernambuco.

O clube tem como objetivo: (i) desenvolver a educação física e a prática dos desportos nas mais diversas modalidades, especialmente o futebol, podendo filiar-se a entidades esportivas legalmente organizadas no País; (ii) participar de campeonatos, disputas de torneios ou outras formas de competição patrocinadas por estas entidades; (iii) Promover reuniões e diversões de caráter desportivo, social, cultural e cívico, no benefício de seus associados, sendo-lhes vedadas atividades de natureza política ou religiosa; (iv) Colaborar, quando solicitado, com os poderes públicos, educandários, corporações civis e militares e instituições congêneres nos assuntos de sua finalidade ou outros que envolvam o interesse e o benefício da coletividade, desde que não contrariem o disposto em seu estatuto (Estatuto – Capítulo I – Art. 1º, 2º e 3º) .

As demonstrações contábeis do exercício findo em 31 de dezembro de 2021 apresentam os valores relativos às administrações anteriores que geriu o Clube até 22 de julho de 2021, tendo ocorrido a partir de 23 de julho de 2021 a assunção de uma nova diretoria executiva, que teve 05 (cinco) meses de atuação no período .

1.1 Planos da Administração para reversão de indicadores deficitário

Por conta de toda instabilidade política e econômica que o Brasil viveu nos últimos anos, o Sport Club do Recife, acumulou prejuízos contábeis recorrentes e dificuldades em seu fluxo de caixa. Todavia, a administração tem planos para o reerguimento financeiro e econômico do grupo, conforme abaixo:

- Busca por novos patrocinadores;
- Captação de novos sócios;
- Investimento e valorização das categorias de base;
- Reestruturação administrativa financeira;
- Contratação de serviço de avaliação patrimonial.

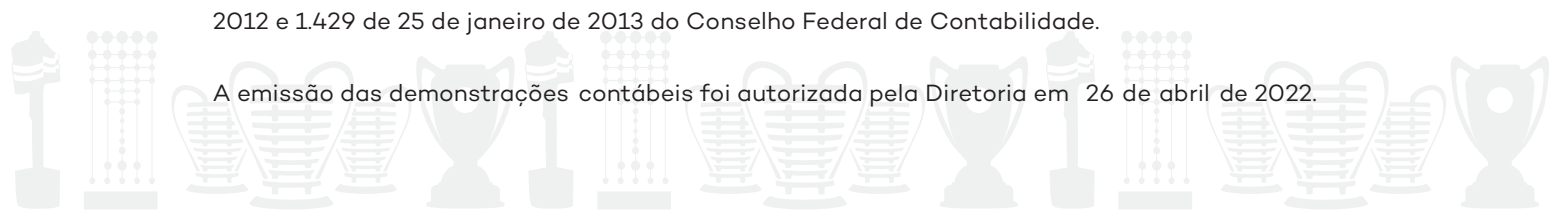
2. Apresentação das demonstrações contábeis

2.1 Declaração de conformidade (com relação às normas do CPC)

As demonstrações contábeis do clube foram elaboradas de acordo com as práticas contábeis adotadas no Brasil, os pronunciamentos, as orientações e interpretações emitidas pelo Comitê de Pronunciamentos Contábeis (CPC).

As práticas contábeis adotadas no Brasil compreendem aquelas incluídas na legislação societária brasileira e os Pronunciamentos, as Orientações e as Interpretações emitidas pelo Comitê de Pronunciamentos Contábeis - CPC e aprovados pelo Conselho Federal de Contabilidade – CFC, em especial, pela NBC-ITG-2002 - Entidades Sem Finalidade de Lucros e ITG 2003 (R1) – Entidade Desportiva Profissional, aprovadas respectivamente pelas Resoluções nº 1.409 de 27 de setembro de 2012 e 1.429 de 25 de janeiro de 2013 do Conselho Federal de Contabilidade.

A emissão das demonstrações contábeis foi autorizada pela Diretoria em 26 de abril de 2022.



Notas explicativas da Administração às demonstrações contábeis

Em 31 de dezembro de 2021 e 2020

(Valores expressos em reais)

2.2 Moeda funcional e de apresentação

Os itens incluídos nas demonstrações contábeis são mensurados usando a moeda do principal ambiente econômico no qual o Clube atua (“moeda funcional”). A Administração do Clube definiu a moeda corrente do Brasil, o real (R\$), como sua “Moeda Funcional”, sendo esta premissa utilizada na preparação das demonstrações contábeis apresentadas em 31 de dezembro de 2021.

2.3 Base de elaboração

As demonstrações contábeis foram elaboradas com base no custo histórico, exceto se indicado de outra forma.

3. Resumo das principais práticas contábeis

3.1 Uso de estimativas contábeis

A elaboração de demonstrações contábeis requer que a Administração utilize de julgamento na determinação e no registro de estimativas contábeis.

O Clube baseia suas estimativas em aspectos históricos e em outros fatores, incluindo expectativas de eventos futuros, considerados razoáveis para as circunstâncias. A liquidação das operações envolvendo essas estimativas poderá resultar em valores diferentes dos estimados em razão de imprecisões inerentes ao processo e sua determinação.

Ativos e passivos significativos sujeitos a estimativas e premissas incluem: perdas com as contas a receber, a definição da vida útil dos bens imóveis e o valor de contingências.

3.2 Redução ao valor recuperável de ativos

O ativo imobilizado e os ativos intangíveis devem ser anualmente revistos para determinar se há qualquer indicação de que esses ativos sofreram uma perda por redução ao valor recuperável. Se houver indicação de um problema de recuperação, o valor recuperável de qualquer ativo afetado (ou grupo de ativos relacionados) será estimado e comparado com o seu valor contábil. Se o valor recuperável estimado for menor, o valor contábil será reduzido ao seu valor recuperável estimado e uma perda por redução ao valor recuperável será reconhecida imediatamente em lucros e perdas.

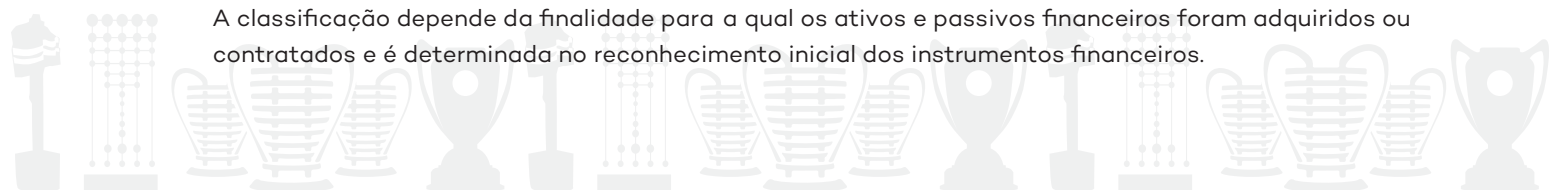
3.3 Caixa e equivalentes de caixa

Caixa e equivalentes de caixa incluem os depósitos bancários e outros investimentos de curto prazo de alta liquidez, com vencimentos originais de até três meses e com risco insignificante de mudança de valor.

3.4 Ativos financeiros

3.4.1 Classificação

A classificação depende da finalidade para a qual os ativos e passivos financeiros foram adquiridos ou contratados e é determinada no reconhecimento inicial dos instrumentos financeiros.



Notas explicativas da Administração às demonstrações contábeis

Em 31 de dezembro de 2021 e 2020

(Valores expressos em reais)

Ativos financeiros

O CPC 48/IFRS 9 contém três principais categorias de classificação/ mensuração para ativos financeiros: mensurados ao custo amortizado, ao valor justo por meio de outros resultados abrangentes (VJORA) e ao valor justo por meio do resultado (VJR). A norma elimina as categorias existentes no CPC 38/IAS 39 de mantidos até o vencimento, empréstimos e recebíveis e disponíveis para venda.

O Clube classifica seus ativos financeiros sob a categoria de custo amortizado.

Os ativos financeiros são registrados no ativo circulante, exceto aqueles com prazo de vencimento superior a 12 meses após a data do balanço.

Compensação de instrumentos financeiros

Ativos e passivos financeiros são compensados e o valor líquido é reportado no balanço patrimonial quando há um direito legalmente aplicável de compensar os valores reconhecidos e há uma intenção de liquidá-los numa base líquida, ou realizar o ativo e liquidar o passivo simultaneamente.

Desreconhecimento (baixa) de instrumentos financeiros

Um ativo financeiro (ou, quando for o caso, uma parte de um ativo financeiro ou parte de um grupo de ativos financeiros semelhantes) é baixado quando os direitos de receber fluxos de caixa do ativo expiraram, e/ou, quando transferir os seus direitos ou riscos de receber os fluxos de caixa do ativo ou assumir uma obrigação de pagar integralmente os fluxos de caixa recebidos.

Um passivo financeiro é baixado quando a obrigação for revogada, cancelada ou expirar. Quando um passivo financeiro existente for substituído por outro do mesmo mutuante com termos substancialmente diferentes, ou os termos de um passivo existente forem significativamente alterados, essa substituição ou alteração é tratada como baixa do passivo original e reconhecimento de um novo passivo, sendo a diferença nos correspondentes valores contábeis reconhecida na demonstração do resultado.

Valor recuperável (impairment) de ativos financeiros – ativos mensurados ao custo amortizado

O Clube avalia no final de cada período de relatório se há evidência objetiva de que um ativo financeiro ou grupo de ativos financeiros esteja deteriorado. Os critérios utilizados pelo Clube para determinar se há evidência objetiva de uma perda por impairment incluem: (i) dificuldade financeira significativa do emissor ou tomador; (ii) uma quebra de contrato, como inadimplência ou atraso nos pagamentos de juros ou de principal; (iii) probabilidade de o devedor declarar falência ou reorganização financeira; e (iv) extinção do mercado ativo daquele ativo financeiro em virtude de problemas financeiros.

3.5 Créditos a receber

Os créditos a receber são substancialmente provenientes da venda de publicidade e títulos patrimoniais (arrecadação social).



Notas explicativas da Administração às demonstrações contábeis

Em 31 de dezembro de 2021 e 2020

(Valores expressos em reais)

A estimativa de perdas com créditos de liquidação duvidosa foi constituída em montante considerado suficiente pela Administração para fazer face a eventuais perdas esperadas na realização dos créditos a receber e é calculada levando-se em consideração a expectativa de realização dos referidos créditos.

3.6 Imobilizado

Os bens do Imobilizado estão demonstrados aos custos de aquisição, deduzidos da depreciação acumulada e perda por redução do valor recuperável (se aplicável).

A depreciação dos ativos inicia-se quando estão prontos para uso pretendido na mesma base dos outros ativos imobilizados. A depreciação é reconhecida pelo método linear às taxas anuais mencionadas na nota explicativa nº 8, de modo que o valor do custo menos o seu valor residual após sua vida útil seja integralmente baixado.

A baixa de um item do imobilizado ocorre após alienação ou quando não há benefícios econômicos futuros resultantes do uso contínuo do ativo. Os ganhos e as perdas decorrentes de alienações são determinados pela diferença entre os valores recebidos na venda e o valor contábil do ativo e são reconhecidos no resultado.

3.7 Intangível

O intangível está representado por gastos com formação de atletas, direitos de imagem de atletas e direito de uso de software, amortizadas conforme as taxas descritas na nota explicativa nº 9. Os gastos associados à manutenção de softwares são reconhecidos como despesas quando incorridos.

Conforme determina a Interpretação Técnica Geral 2003 (R1) – Entidade Desportiva Profissional aprovada pela Resolução CFC nº 1.429/13, integram os ativos intangíveis os custos incorridos com a formação/aquisição de atletas, assim classificados:

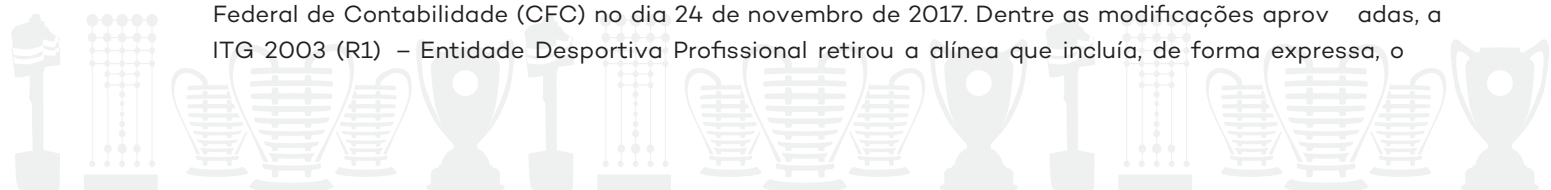
a) Atletas em Formação - incluem os gastos incorridos com os atletas em formação (base), atribuídos individualmente aos atletas ainda não profissionalizados. Os custos incorridos mensalmente com a formação de atletas são segregados das demais despesas/custos do Clube e são rateados uniformemente para compor o custo individual de cada atleta, de acordo com o número de atletas em formação no mês em que são incorridos.

A amortização ou baixa dos custos com formação de atletas ocorre a partir do momento em que o atleta é profissionalizado ou, integralmente, quando da dispensa do atleta em formação.

b) Atletas Formados - incluem os custos acumulados durante a formação de atletas no Clube ou os custos contratados (valor do desembolso, comissões pagas aos agentes e outros) relativos aos direitos econômicos de atletas cujo direito federativo pertença à outra entidade, ainda não amortizados.

A amortização dos custos de atletas formados ocorre durante o período do contrato ou, integralmente, quando da cessão dos direitos a outras entidades.

A partir de 1º de janeiro de 2018, entrou em vigor as alterações aprovadas pelo Plenário do Conselho Federal de Contabilidade (CFC) no dia 24 de novembro de 2017. Dentre as modificações aprovadas, a ITG 2003 (R1) – Entidade Desportiva Profissional retirou a alínea que incluía, de forma expressa, o



Notas explicativas da Administração às demonstrações contábeis

Em 31 de dezembro de 2021 e 2020

(Valores expressos em reais)

registro do Direito de Imagem no ativo intangível e readequou a forma de representar o controle de Direitos Econômicos sobre negociações com atletas vinculados à entidade.

3.8 Empréstimos e financiamentos

Os empréstimos são reconhecidos, inicialmente, pelo valor justo, líquido dos custos incorridos na transação e são, subsequentemente, demonstrados pelo custo amortizado. Qualquer diferença entre os valores captados (líquidos dos custos da transação) e o valor de liquidação é reconhecida na demonstração do resultado durante o período em que os empréstimos estejam em aberto, utilizando o método da taxa efetiva de juros.

Os empréstimos são classificados como passivo circulante, a menos que o Clube tenha um direito incondicional de diferir a liquidação do passivo por, pelo menos, 12 meses após a data do balanço.

3.9 Passivo circulante e não circulante

Os passivos circulantes e não circulantes são demonstrados pelos valores conhecidos ou calculáveis acrescidos, quando aplicável dos correspondentes encargos, variações monetárias e/ou cambiais incorridas até a data do balanço patrimonial. Quando aplicável os passivos circulantes e não circulantes são registrados em valor presente, transação a transação, com base em taxas de juros que refletem o prazo, a moeda e o risco de cada transação. A contrapartida dos ajustes a valor presente é contabilizada contra as contas de resultado que deram origem ao referido passivo.

3.10 Provisões

3.10.1 Geral

As provisões são reconhecidas quando o Clube tem uma obrigação presente, legal ou não formalizada, como resultado de eventos passados e é provável que uma saída de recursos seja necessária para liquidar a obrigação e uma estimativa confiável do valor que possa ser feita.

A despesa relativa a qualquer provisão é apresentada na demonstração do resultado, líquida de qualquer reembolso.

3.10.2 Provisão para contingências

O Clube é parte de processos judiciais e administrativos. Provisões são constituídas para todas as contingências referentes a processos judiciais para os quais é provável que uma saída de recursos seja feita para liquidar a contingência/obrigação e uma estimativa razoável possa ser feita. A avaliação da probabilidade de perda inclui a avaliação das evidências disponíveis, a hierarquia das leis, as jurisprudências disponíveis, as decisões mais recentes nos tribunais e sua relevância no ordenamento jurídico, bem como a avaliação do advogado externo. A provisão é revisada e ajustada para levar em conta alterações nas circunstâncias, tais como prazo de prescrição aplicável, conclusões de inspeções fiscais ou exposições adicionais identificadas com base em novos assuntos ou decisões de tribunais.



Notas explicativas da Administração às demonstrações contábeis

Em 31 de dezembro de 2021 e 2020

(Valores expressos em reais)

3.11 Demais direitos e obrigações

Outros ativos e passivos circulantes, sujeitos à variação monetária ou cambial por força de legislação ou cláusulas contratuais, estão sendo corrigidos com base nos índices previstos nos respectivos dispositivos, de forma a refletir os valores atualizados até a data das demonstrações contábeis. Os demais estão apresentados pelos valores incorridos na data de formação.

3.12 Apuração do superávit (déficit)

As receitas, custos e despesas são reconhecidos contabilmente, observando o regime de competência.

As receitas, custos e despesas são reconhecidos mensalmente em função da ocorrência de seu fato gerador, independentemente de terem sido recebidas ou pagas e são apresentadas com a respectiva estimativa de perda para os créditos julgados de difícil realização.

3.13 Receitas antecipadas

São recebimentos antecipados referentes à venda de publicidade e de direitos de transmissão dos jogos.

3.14 Provisão para Imposto de Renda Pessoa Jurídica (IRPJ) e Contribuição Social Sobre o Lucro (CSLL)

Em virtude de o Clube ser uma entidade sem fins lucrativos, goza do benefício de imunidade/isenção do pagamento dos tributos federais incidentes sobre o resultado, de acordo com os artigos 167 a 174 do Regulamento de Imposto de Renda aprovado pelo Decreto nº 3.000, de 26 de março de 1999, bem como artigo 195 da Constituição Federal (CF).

4. Caixa e equivalente de caixa

	2021	2020
Caixa	20.719	368.853
Banco conta movimento	193.400	143.687
Aplicações financeiras	366.891	340.642
	<u>581.010</u>	<u>853.182</u>

(a) As aplicações financeiras estão substancialmente representadas por Certificado de Depósito Bancário - CDB e fundo de investimento, com mercado de liquidez de curtíssimo prazo e estão sujeitas às conversões imediatas em dinheiro por valores conhecidos e riscos reduzidos de mudanças de valor. As aplicações têm rentabilidade média superior a 90% do CDI.



Notas explicativas da Administração às demonstrações contábeis

Em 31 de dezembro de 2021 e 2020

(Valores expressos em reais)

5. Créditos a receber

	2021	2020
Créditos a receber por venda de atletas	2.279.273	2.872.222
Venda publicidade e aluguel	9.075.828	5.330.717
Títulos Patrimoniais e Associações	438.702	460.181
Outros valores a receber	13.000	13.000
(-) Provisão para Crédito de Liquidação Duvidosa	(1.424.578)	3.104.538)
	<u>10.382.225</u>	<u>5.571.582</u>
Circulante	10.369.225	5.558.582
Não Circulante	<u>13.000</u>	<u>13.000</u>
	<u>10.382.225</u>	<u>5.571.582</u>

A cada data de balanço, os devedores que possuem ao menos um título vencido, são avaliadas pelo departamento jurídico do Clube, que determina a probabilidade real de recebimento ou não dos montantes envolvidos, com base na análise individual de risco dos créditos, que contempla histórico de perdas, a situação individual dos clientes, a situação do grupo econômico ao qual pertencem e, as respectivas garantias reais recebidas.

6. Estoques

O valor refere-se a materiais esportivos mantidos em estoque e que serão utilizados pelas equipes profissionais e amadoras do Clube em suas atividades.

	2021	2020
Almoxarifado	<u>1.584.796</u>	<u>580.404</u>

7. Adiantamentos

	2021	2020
Adiantamentos a fornecedores	3.170.200	2.720.394
Adiantamentos / Empréstimos a colaboradores	113.416	113.416
Adiantamentos aos departamentos	1.034.739	1.034.739
(-) Provisão para créditos duvidosos	(3.782.527)	-
	<u>535.828</u>	<u>3.868.549</u>



Notas explicativas da Administração às demonstrações contábeis

Em 31 de dezembro de 2021 e 2020

(Valores expressos em reais)

8. Despesas antecipadas

	2021	2020
Aluguel do centro de treinamento e taxas de ocupação	2.340.205	2.272.151
Circulante	333.534	239.334
Não Circulante	2.006.671	2.032.817
	<u>2.340.205</u>	<u>2.272.151</u>

O valor se refere ao contrato de aluguel do Centro de Treinamento do clube, pago integralmente no exercício de 2008, com duração de 90 anos e taxa de ocupação a apropriar.

9 Depósitos judiciais

	2.021	2.020
Acordos trabalhistas(a)	9.081.502	5.693.097
Depósito judiciário	966.324	824.012
Penhores jurídicos	2.048.376	2.048.376
	<u>12.096.202</u>	<u>8.565.485</u>

(a) Conta mantida e controlada pelo TRT 6ª. em conjunto com o Clube. Sua movimentação de ingressos se dá através da retenção de recursos recebidos pelo Clube por receitas de patrocínios, rendas etc.

10. Imobilizado

	Taxas anuais de Depreciação %	2021			2020
		Custo	Depreciação Acumulada	Valor Líquido	Valor Líquido
Terrenos	-	44.550.000	-	44.550.000	44.550.000
Estádio	2,05	50.950.075	(21.324.032)	29.626.043	30.667.171
Rede Social	2,00	27.800.000	(9.927.200)	17.872.800	18.428.801
Ginásio	2,34	16.950.620	(6.683.837)	10.266.783	10.456.242
Parque aquático	2,00	24.509.600	(9.231.356)	15.278.244	15.768.389
Máquinas/equipamentos/ veículos e Benfeitorias em prédio de terceiros	10 / 20	3.381.229	(2.814.123)	567.106	977.661
	-	<u>7.677.021</u>	-	<u>7.677.021</u>	<u>7.677.021</u>
		<u>175.818.545</u>	<u>(49.980.548)</u>	<u>125.837.997</u>	<u>128.525.285</u>



Notas explicativas da Administração às demonstrações contábeis

Em 31 de dezembro de 2021 e 2020

(Valores expressos em reais)

11. Intangível

	Saldo em 31/12/2020	Adições	Baixas	Saldo em 31/12/2021
Custo				
Formação de atletas	20.733.241	1.952.808	(1.115.033)	21.571.016
Atletas formados	1.118.970	921.745	(1.113.094)	927.621
Direitos contratuais de atletas	25.856.499	3.407.928	(25.058.812)	4.205.614
Software	729.897	-	-	729.897
	<u>48.438.607</u>	<u>6.282.481</u>	<u>(27.286.940)</u>	<u>27.434.148</u>
Amortização				
Direitos contratuais de atletas	(6.538.152)	(2.767.153)	8.015.990	(1.289.315)
Software	(136.169)	(136.169)	-	(272.337)
	<u>(6.674.320)</u>	<u>(2.903.322)</u>	<u>8.015.990</u>	<u>(1.561.652)</u>
	<u>41.764.287</u>	<u>3.379.159</u>	<u>(19.270.950)</u>	<u>25.872.496</u>

12. Fornecedores

	2021	2020
Fornecedores emateriais	702.254	1.024.582
Fornecedores de serviços	22.492.790	39.783.633
	<u>23.195.044</u>	<u>40.808.215</u>
Circulante	22.518.498	35.180.033
Não Circulante	676.546	5.628.182
	<u>23.195.044</u>	<u>40.808.215</u>

13. Empréstimos e financiamentos

Todos na modalidade de capital de giro, se apresentam como a seguir:

Instituição	Vencimento	Taxa (%)	2021	2020
Itaú	03/12/2018	23,14% a.a	4.459	4.459
Lecca Crédito Financiamento	-	19,56% a.a	1.889	1.889
Caixa Econômica Federal	31/12/2017	12,68% a.a	213.420	213.420
P.S. Factoring	-	-	295.352	270.965
Total			<u>515.120</u>	<u>490.733</u>



Notas explicativas da Administração às demonstrações contábeis

Em 31 de dezembro de 2021 e 2020

(Valores expressos em reais)

14. Obrigações tributárias

Impostos	2021	2020
IRRF	56.832.179	26.187.231
ISS fonte	836.486	776.171
PIS/COFINS/CSLL Retenções	10.808.539	1.579.471
Débitos previdenciário BGFN	18.409.728	-
PIS s/Folha de Pagamento/Contribuição sindical	1.329.397	1.007.133
Auto Infração	879.748	879.748
Taxa de ocupação de imóveis	2.459.571	574.401
SPU	5.303.939	4.894.209
IPTU	2.094.268	362.954
	<u>98.953.854</u>	<u>36.261.318</u>
Parcelamentos cancelados		
Parcelamento Lei nº 11.941/2009	-	708.602
Parcelamento Lei nº 12.996/2014	-	16.830.870
Parcelamento Lei nº 11.941/2009	-	9.186.414
Parcelamento SPU	-	167.550
Parcelamento CIM	-	401.576
	<u>-</u>	<u>27.295.012</u>
	<u>98.953.854</u>	<u>63.556.330</u>

Os saldos de obrigações tributárias contemplam valores relativos a retenções na fonte de prestadores de serviços, atletas e funcionários, do exercício de 2021 e que não haviam sido recolhidos até a data da emissão deste relatório.

Devido a inadimplência no pagamento mensal dos parcelamentos, os parcelamentos foram considerados rescindidos e incorporados aos débitos dos impostos correntes.

Durante o exercício social de 2021 o Clube procedeu o registro dos débitos inscritos em dívida ativa junto a Procuradoria Geral da Fazenda Nacional – PGFN.

15. Obrigações sociais e trabalhistas

	2021	2020
Obrigações com pessoal	24.862.553	24.569.085
INSS a recolher	5.415.863	7.755.869
FGTS a receber	7.746.666	6.138.765
	<u>38.025.082</u>	<u>38.463.719</u>



Notas explicativas da Administração às demonstrações contábeis

Em 31 de dezembro de 2021 e 2020

(Valores expressos em reais)

Estão incluídos nos valores a pagar referente os encargos trabalhistas, incluindo salários em atraso, impostos os retidos na fonte da folha de pagamento dos colaboradores e ainda não recolhidos.

16. Parcelamentos

	2021	2020
FGTS- Timemania(b)	3.303.174	3.195.436
Banco Central do Brasil(a)	8.679.136	5.479.205
Timemania(b)	20.136.182	12.195.876
	<u>32.118.692</u>	<u>20.870.517</u>
Circulante	6.752.515	3.382.635
Não Circulante	25.366.177	17.487.882
	<u>32.118.692</u>	<u>20.870.517</u>

(a) valores provenientes registro de auto de infração de processo movido pelo Banco Central do Brasil referente a transações internacionais realizadas na década de 90 pelo Clube.

(b) refere-se a valores do Timemania inscritos em dívida ativa junto a Procuradoria Geral da Fazenda Nacional – PGFN.

17. Mútuo com partes relacionadas

CREDOR	VENCTo.	2021	2020
Martorelli Advogados	Ñ.INFORM.	30.300	30.000
Gustavo José Moura Dubeux	31/12/2017	43.897	30.265
José Arnaldo Barros	31/12/2018	28.020	25.018
IBGM Inst Bras de gestão em Marketing Ltda	31/12/2018	-	3.048.768
Laercio Guerra de Meloni(a)	31/12/2018	-	467.349
Milton Caldas Bar	31/12/2018	-	19.961
Luciano Caldas Bar	31/12/2018	1.217.906	1.217.906
Brasitrans Ltda	Ñ.INFORM.	14.830	66.146
Futebolcard	Ñ.INFORM.	24.051	133.665
Federação Pernambucana de Futebol	Ñ.INFORM.	282.831	-
Gerson Aquino Lucena Junior	Ñ.INFORM.	10.000	-
João Humberto Martorelli	Ñ.INFORM.	10.000	-
José Aécio Fernandes Vieira Filho	Ñ.INFORM.	10.000	-
Júlio Machado Costa Neto	Ñ.INFORM.	10.000	-
Renato S. Ramos da Silva	Ñ.INFORM.	10.000	-
Rocine Milet Moraes Filho	Ñ.INFORM.	10.000	-
Rogério Carlos Cunha da Silva	Ñ.INFORM.	10.000	-
Theobaldo Lopes de Melo	Ñ.INFORM.	10.000	-
Yuri Romão	Ñ.INFORM.	634.497	-
TOTAL		<u>2.356.334</u>	<u>5.039.079</u>

Notas explicativas da Administração às demonstrações contábeis

Em 31 de dezembro de 2021 e 2020

(Valores expressos em reais)

Circulante	1.138.427	3.821.173
Não Circulante	1.217.906	1.217.906
	<u>2.356.334</u>	<u>5.039.079</u>

(a) Valores remanejados para grupamento de Contingências Cíveis, em função de abertura de processo judicial contra o Clube no exercício de 2021.

18. Contratos celebrados

	2021	2020
TV Globo(a)	6.837.076	8.587.075
Alugueis e Arrendamento(b)	600.880	612.562
	<u>7.437.956</u>	<u>9.199.637</u>
Circulante	6.870.178	8.608.493
Não circulante	567.778	591.144
	<u>7.437.956</u>	<u>9.199.637</u>

(a) Valores mantidos junto a TV Globo referentes à Cessão de Direitos de Captação, Fixação, Edição, Exibição e Transmissão em Televisão Aberta, Telefonia Móvel e Internet dos sons e imagens do Campeonato Brasileiro de Clubes da Série A – Temporadas de 2021 e 2022. Tais valores serão apropriados ao resultado de cada exercício, conforme prazo de realização do contrato;

(b) Contrato firmado com a empresa “APV” pelo reconhecimento de aluguel de espaço para instalação de antena. A receita vem sendo apropriada mensalmente, conforme contrato, cujo prazo é de 30 anos.

19. Receitas antecipadas

	2021	2020
Copa do Brasil	-	990.000
Liga do Nordeste	220.000	-
Confederação Brasileira de Futebol CBF	133.523	309.000
Federação Pernambucana de Futebol	1.568.554	1.568.554
Mensalidades	31.464	31.464
12ª. Vara – TRT	42.520	42.520
Clube Internacional	150.000	150.000
Futebolcard	-	291.667
Dass Nordeste	13.151	13.151
Rendas antecipadas Patrocínios	7.116.500	5.123.321
	<u>9.275.712</u>	<u>8.519.680</u>



Notas explicativas da Administração às demonstrações contábeis

Em 31 de dezembro de 2021 e 2020

(Valores expressos em reais)

20. Provisão para Contingências

		2021	2020
Provisões trabalhistas	(a)	29.843.458	7.836.287
Provisões cíveis	(b)	16.328.507	5.750.910
		<u>46.171.965</u>	<u>13.587.197</u>

(a) Os assessores jurídicos do Clube classificaram 87 (oitenta e sete) processos provenientes de ações trabalhistas como prováveis de perdas que montam R\$ 29.843.458. Esses foram integralmente provisionados.

Existem ainda 137 (cento e trinta e sete) ações trabalhistas que foram classificadas como possíveis de perdas pelos assessores jurídicos do Clube, e que montam R\$ 54.100.740. Esses processos não foram provisionados. Vide quadro resumo completo abaixo:

Tipos de Processos	Qtde de Processos	Valor da Provisão	Observação
Prováveis de perdas	87	R\$ 29.843.458	100% provisionado
Possíveis de perdas	137	R\$ 54.100.740	Não provisionado. Divulgado em nota explicativa
Perda remota	-	-	Não provisionado. Não existe necessidade de divulgação.

(b) Os assessores jurídicos do Clube também apontaram 100 (cem) ações judiciais de âmbito cível registradas por prestadores de serviços ou fornecedores de materiais contra o Clube, consideradas como prováveis de perdas pela Entidade, que montam R\$ 16.328.507. Não existem processos classificadas como perda possível ou remota.

21. Patrimônio Social

Em 31 de dezembro de 2021 e 2020, o patrimônio social do Clube é de R\$ 149.469.513. Por ser considerado sem fins lucrativos, o Clube não remunera sob nenhuma forma seus dirigentes pelos serviços prestados, e não apresenta superávit em suas contas, ou caso presente em determinado exercício, destina o referido resultado, integralmente, à manutenção e ao desenvolvimento dos seus objetos sociais, sendo incorporados ao patrimônio social.



Notas explicativas da Administração às demonstrações contábeis

Em 31 de dezembro de 2021 e 2020

(Valores expressos em reais)

22. Receita operacional líquida

	2021	2020
Receita bruta		
Futebol	17.088.133	4.282.081
Contribuições associativas	3.244.856	4.476.553
Patrimonial	510.091	1.075.195
Marketing	68.968.734	40.726.881
Outras receitas	4.319.331	3.966.672
	<u>94.131.145</u>	<u>54.527.382</u>
Deduções		
INSS sobre faturamento ^(a)	(3.728.534)	(1.388.726)
Sindicatos	(3.472.227)	(1.319.015)
Federações	(375.829)	(105.271)
Outras deduções	(2.882.056)	(339.737)
	<u>(10.458.646)</u>	<u>(3.152.749)</u>
	<u>83.672.499</u>	<u>51.374.633</u>

(a) Nos termos da legislação vigente, a contribuição a cargo do Clube, destinada à Seguridade Social ("INSS Patronal"), é substituída por retenção sobre suas receitas (Bilheteria/Jogos, Patrocínios, Licenciamento de Uso de Marcas e Símbolos, Publicidade, Propaganda, Transmissão de Espetáculos Desportivos, Loterias e Televisionamentos), à alíquota de 5%.

23. Custo das atividades

	2021	2020
Despesas de pessoal	(49.187.488)	(33.530.526)
Despesas com competição	(9.011.655)	(5.034.693)
Despesas com formação de atletas e direitos contratuais	(6.965.516)	(1.210.195)
	<u>(65.164.658)</u>	<u>(39.775.414)</u>

24. Despesas administrativas

	2021	2020
Despesas de pessoal	(2.517.025)	(3.295.212)
Serviços de terceiros	(4.152.001)	(3.275.769)
Provisão para devedores duvidosos	(2.102.566)	-
Despesas gerais	(1.695.497)	(633.911)
	<u>(10.467.090)</u>	<u>(7.204.892)</u>



Notas explicativas da Administração às demonstrações contábeis

Em 31 de dezembro de 2021 e 2020

(Valores expressos em reais)

25. Despesas tributárias

	2021	2020
IPTU	(419.257)	(1.753)
Taxas diversas	(847.215)	(359.725)
Imposto de renda	(18.972)	(102)
Outros	(278)	(1.012)
	<u>(1.285.722)</u>	<u>(362.592)</u>

26. Provisão para contingências

	2021	2020
Trabalhistas	(24.892.002)	-
Cíveis	(4.769.047)	-
	<u>(29.661.049)</u>	<u>-</u>

27. Despesas com Depreciação e amortização

	2021	2020
Depreciação do imobilizado	(2.687.288)	(2.823.366)
Amortização do intangível	(2.903.322)	-
	<u>(5.590.610)</u>	<u>(2.823.366)</u>

28. Receitas financeiras

	2021	2020
Rendimentos de aplicações financeiras	4.703	1.394
Juros recebidos	194.619	59.183
Descontos obtidos	5.615	-
Outras receitas	186.605	169.800
	<u>391.541</u>	<u>230.377</u>



Notas explicativas da Administração às demonstrações contábeis

Em 31 de dezembro de 2021 e 2020

(Valores expressos em reais)

29. Despesas financeiras

	2021	2020
Juros passivos	(36.846.274)	(177.174)
Variação monetária passiva	(3.199.931)	(3.221.337)
Variações cambiais passivas	(1.832.422)	-
Despesas e comissões bancárias	(106.581)	(312.937)
Taxa de administração	(13.068)	(23.911)
Juross/antecipação	(178.284)	(275.119)
Multas por infrações	(3.167)	(428)
Descontos concedidos	-	(14.478)
	<u>(42.179.727)</u>	<u>(4.025.384)</u>

O Clube participa de operações envolvendo instrumentos financeiros com o objetivo de financiar suas atividades ou aplicar seus recursos financeiros disponíveis.

30. Eventos subsequentes

A Administração considerou os eventos subsequentes entre 31 de dezembro de 2021 e a data de emissão deste relatório e não identificou eventos ou fatos que tenham impactos nestas demonstrações ou devam nelas serem incluídos.





📍 Avenida Sport Club do Recife, Ilha do Retiro,
Recife/PE, CEP: 50750-560

☎️ (81) 3225-6700 ✉️ sac@sportrecife.com.br

📘 @sportclubdorecife 📺 @sportrecife

📷 @sportrecife 📺 TV Sport Recife

🎵 @sportrecife